

ΓΡΑΦΙΚΟ

ΠΕΡΙΒΑΛΛΟΝ

ΕΡΓΑΣΙΑΣ

Καλημέρα παιδιά!
Σήμερα θα μάθουμε τα πιο βασικά για το Γραφικό
Περιβάλλον Εργασίας του Υπολογιστή μας.
Υποδεχθείτε το!!



ΕΙΚΟΝΙΔΙΑ

**ΟΛΑ ΑΥΤΑ ΠΟΥ ΒΛΕΠΕΤΕ
ΑΝΗΚΟΥΝ ΣΕ ΜΕΝΑ,
ΤΗΝ ΕΠΙΦΑΝΕΙΑ ΕΡΓΑΣΙΑΣ**

**ΠΛΗΚΤΡΟ
ΕΝΑΡΞΗΣ**

**ΓΡΑΜΜΗ
ΕΡΓΑΣΙΩΝ**

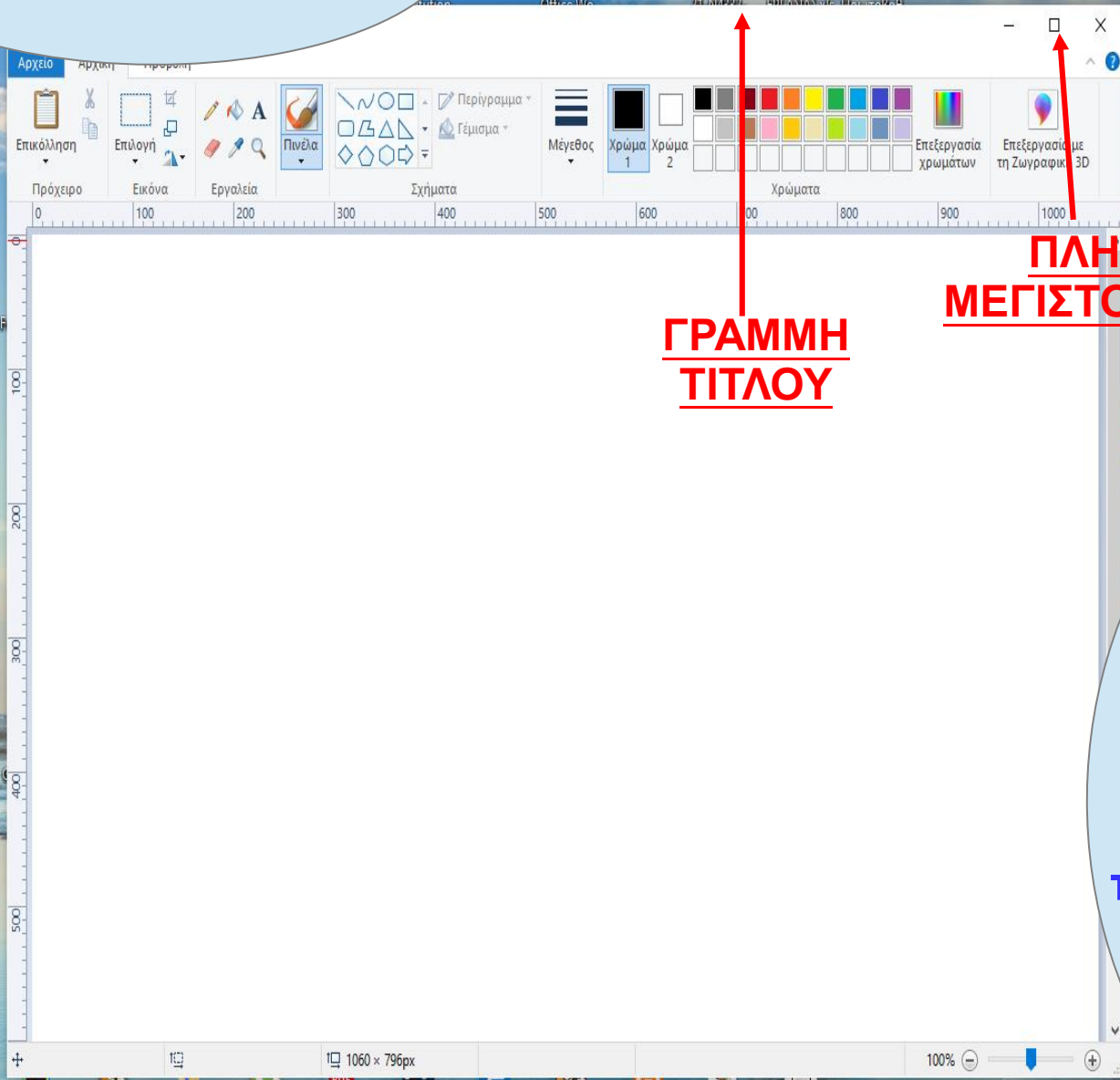
**ΕΝΔΕΙΞΗ
ΓΛΩΣΣΑΣ
ΥΠΟΛΟΓΙΣΤΗ
ΕΝ - ΑΓΓΛΙΚΑ
ΕΛ - ΕΛΛΗΝΙΚΑ**



ΠΑΤΩΝΤΑΣ **ΚΛΙΚ** ΣΤΟ ΚΟΥΜΠΙ
ΕΝΑΡΞΗ ΘΑ ΕΜΦΑΝΙΣΤΕΙ
ΤΟ **ΜΕΝΟΥ ΤΗΣ ΕΝΑΡΞΗΣ**,
ΟΠΩΣ ΑΥΤΟ ΔΙΠΛΑ.
ΑΝ ΚΑΝΕΤΕ **ΚΛΙΚ** ΜΕ ΤΟ ΠΟΝΤΙΚΙ
ΣΑΣ ΠΑΝΩ ΣΤΗ
Ζωγραφική, ΘΑ ΑΝΟΙΞΕΙ
ΤΟ ΠΡΟΓΡΑΜΜΑ ΠΟΥ
ΣΑΣ ΒΟΗΘΑΕΙ
ΝΑ ΖΩΓΡΑΦΙΣΕΤΕ ΜΕΣΑ
ΣΕ ΕΝΑ **ΠΑΡΑΘΥΡΟ!**

**ΜΕΝΟΥ
ΕΝΑΡΞΗΣ**

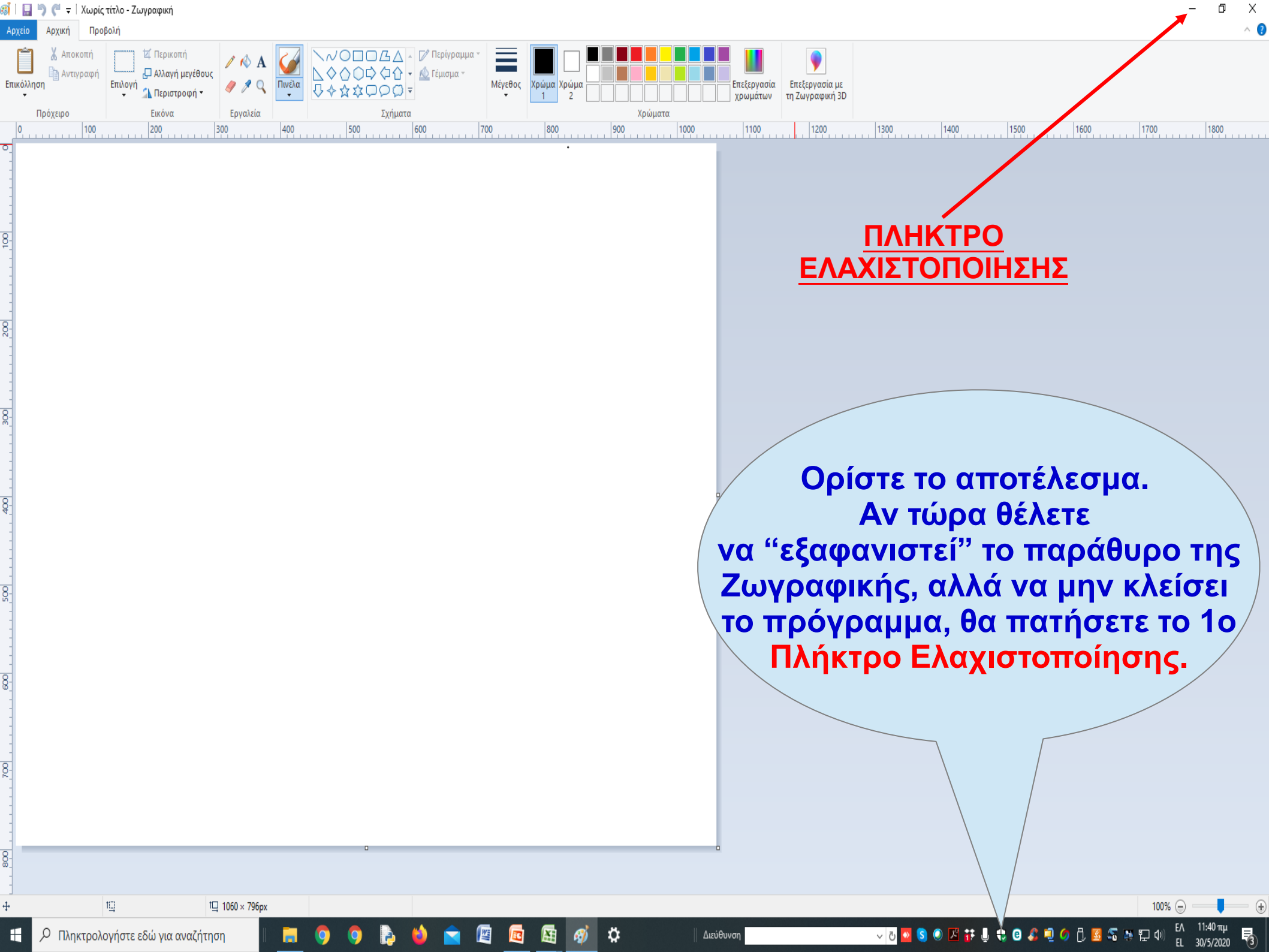
**Ορίστε το παράθυρο
της Ζωγραφικής !**



**ΓΡΑΜΜΗ
ΤΙΤΛΟΥ**

**ΠΛΗΚΤΡΟ
ΜΕΓΙΣΤΟΠΟΙΗΣΗΣ**

**Για να μεγαλώσει το
παράθυρο και να καλύψει
όλη την οθόνη,
πατάμε το μεσαίο πλήκτρο
από τα 3 που βρίσκονται
στο επάνω δεξί άκρο
του παραθύρου, επάνω στη
ΓΡΑΜΜΗ ΤΙΤΛΟΥ.
**Αυτό λέγεται πλήκτρο
Μεγιστοποίησης.****



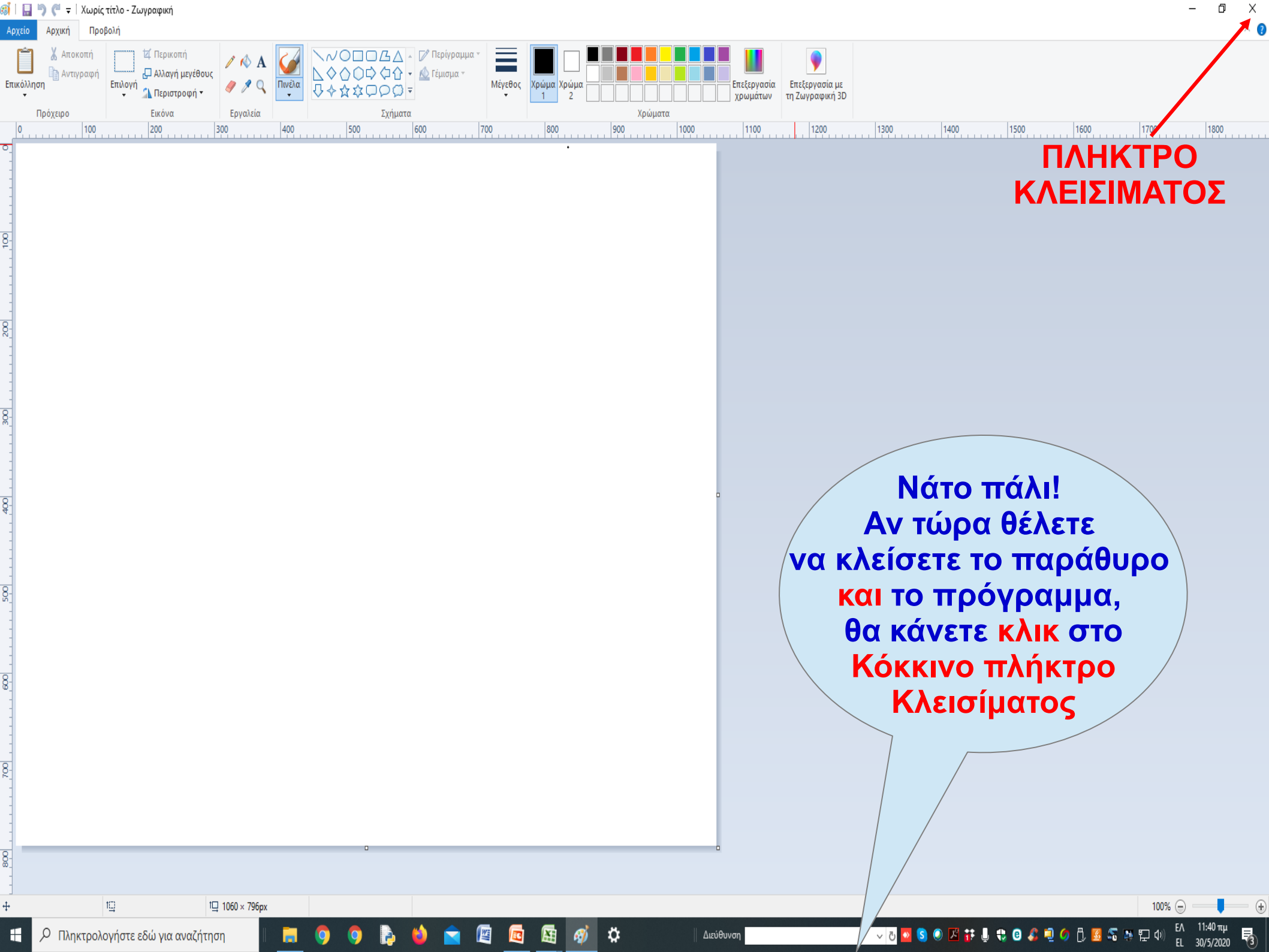
**ΠΛΗΚΤΡΟ
ΕΛΑΧΙΣΤΟΠΟΙΗΣΗΣ**

**Ορίστε το αποτέλεσμα.
Αν τώρα θέλετε
να “εξαφανιστεί” το παράθυρο της
Ζωγραφικής, αλλά να μην κλείσει
το πρόγραμμα, θα πατήσετε το 1ο
Πλήκτρο Ελαχιστοποίησης.**

**ΓΡΑΜΜΗ
ΕΡΓΑΣΙΩΝ**

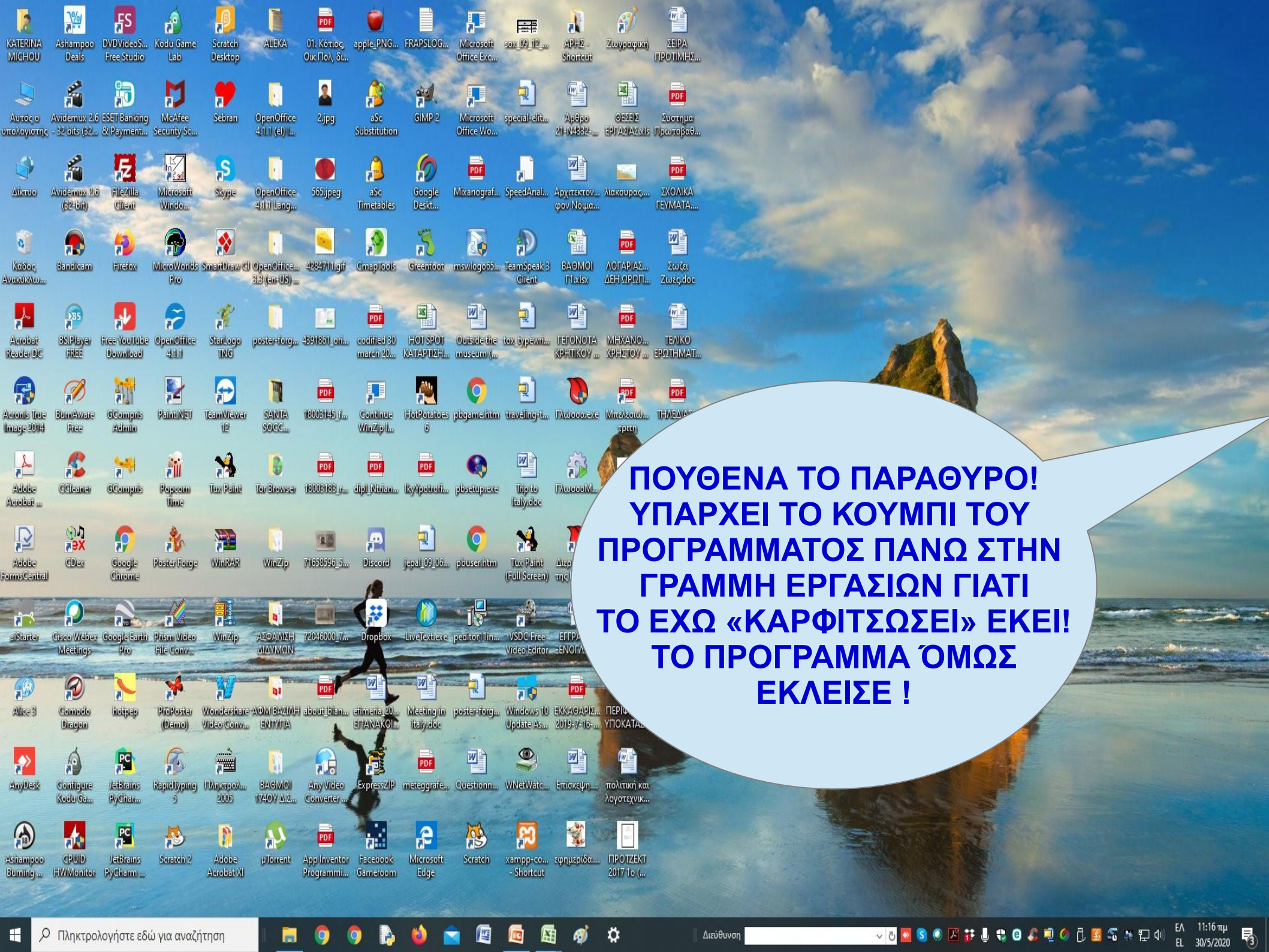
Ορίστε! Πουθενά το παράθυρο της
Ζωγραφικής! Για δέστε όμως κάτω,
στη ΓΡΑΜΜΗ ΕΡΓΑΣΙΩΝ,
Το κουμπί της Ζωγραφικής με μια
μπλε γραμμή από κάτω.
Αν κάνω **κλικ** πάνω του, θα ξαναεμφανιστεί
το παράθυρο της ζωγραφικής
για να συνεχίσω τη δουλειά μου.

ΚΛΙΚ



**ΠΛΗΚΤΡΟ
ΚΛΕΙΣΙΜΑΤΟΣ**

**Νάτο πάλι!
Αν τώρα θέλετε
να κλείσετε το παράθυρο
και το πρόγραμμα,
θα κάνετε κλικ στο
Κόκκινο πλήκτρο
Κλεισίματος**



**ΠΟΥΘΕΝΑ ΤΟ ΠΑΡΑΘΥΡΟ!
 ΥΠΑΡΧΕΙ ΤΟ ΚΟΥΜΠΙ ΤΟΥ
 ΠΡΟΓΡΑΜΜΑΤΟΣ ΠΑΝΩ ΣΤΗΝ
 ΓΡΑΜΜΗ ΕΡΓΑΣΙΩΝ ΓΙΑΤΙ
 ΤΟ ΕΧΩ «ΚΑΡΦΙΤΣΩΣΕΙ» ΕΚΕΙ!
 ΤΟ ΠΡΟΓΡΑΜΜΑ ΌΜΩΣ
 ΕΚΛΕΙΣΕ !**

ΜΑΘΑΜΕ ΛΟΙΠΟΝ ΣΗΜΕΡΑ ΣΤΟ ΓΡΑΦΙΚΟ ΠΕΡΙΒΑΛΛΟΝ ΕΡΓΑΣΙΑΣ:

- **ΤΑ ΕΙΚΟΝΙΔΙΑ**
 - **ΤΗ ΓΡΑΜΜΗ ΕΡΓΑΣΙΩΝ**
 - **ΤΟ ΚΟΥΜΠΙ ΕΝΑΡΞΗΣ ΚΑΙ ΤΟ ΜΕΝΟΥ ΤΟΥ**
 - **ΠΩΣ ΝΑ ΑΝΟΙΓΟΥΜΕ ΕΝΑ ΠΡΟΓΡΑΜΜΑ ΑΠΟ ΤΟ ΜΕΝΟΥ ΤΗΣ ΕΝΑΡΞΗΣ**
 - **ΤΗ ΓΡΑΜΜΗ ΤΙΤΛΟΥ ΕΝΟΣ ΠΑΡΑΘΥΡΟΥ**
 - **ΤΑ ΚΟΥΜΠΙΑ ΜΕΓΙΣΤΟΠΟΙΗΣΗΣ, ΕΛΑΧΙΣΤΟΠΟΙΗΣΗΣ ΚΑΙ ΚΛΕΙΣΙΜΑΤΟΣ ΤΗΣ ΓΡΑΜΜΗΣ ΤΙΤΛΟΥ**
- ΕΦΑΡΜΟΣΤΕ ΤΑ ΤΩΡΑ ΟΛΑ ΑΥΤΑ ΣΤΟΝ ΥΠΟΛΟΓΙΣΤΗ ΣΑΣ
ΓΙΑ ΝΑ ΕΞΟΙΚΕΙΩΘΕΙΤΕ ΜΕ ΤΗ ΧΡΗΣΗ ΤΟΥΣ
ΚΑΙ ΚΑΛΗ ΕΠΙΤΥΧΙΑ !!**

**Παιδιά, ανοίξτε τη Ζωγραφική
από το μενού της Έναρξης
και φτιάξτε μια ζωγραφιά
με ελεύθερο θέμα**

